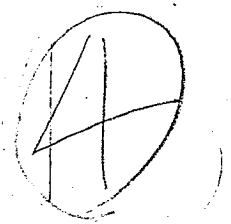




# さくらのカルテづくり

さくらの番号



1  
くみ  
5  
ほん

写真をはる	■ えらんださくらの木の写真			■ この木をえらんだ理由 ☆と●がいくつか少ないから。		
■ この木のまわりの土のかたさは…						
0~7mm		8~26mm		26mm~		
△		◎		×		
あまりよくない		とてもいい		よくない		
■ この木の幹（みき）の太さは…						
7						
月	cm	月	cm			
■ この木の身長（しんちょう）は…						
7						
月	cm	月	cm			

春に花がさいた時の様子	5月の葉っぱの様子
	

■ しんさつ(くわしくかんさつしてみよう！)

枝  
や  
葉

- \* かれている枝(えだ) ( ) ない ( ) すこしある ( ) いっぱいある
- \* 葉っぱの数 ( ) たくさん ( ) すこしある ( ) ぜんぜんない
- \* 新しい芽(め) ( ) たくさん ( ) すこしある ( ) ぜんぜんない

気づいたことや教えてもらったことを書こう！

み  
き

- \* お肌(はだ)の様子 ( ) 健康そう ( ) ポロポロ ( ) えぐれている
- \* コケの様子 ( ) ない ( ) すこしある ( ) たくさんある

気づいたことや教えてもらったことを書こう！

根  
元

- \* 土のかたさ ( ) やわらかい ( ) かたそう ( ) カチコチ
- \* 根(ね)の様子 ( ) じょうぶそう ( ) 弱そう ( ) 細い根ばかり
- \* ダンゴムシやミミズ ( ) 発見できた ( ) 発見できなかった

気づいたことや教えてもらったことを書こう！

■ これからの桜守計画(樹木医(じゅもくい)さん、桜守ボランティアさんからのアドバイス)